

Министерство образования и спорта Республики Карелия  
Государственное бюджетное образовательное учреждение Республики Карелия  
«Специальная (коррекционная) общеобразовательная школа – интернат № 21»  
(ГБОУ РК «Школа-интернат № 21»)

УТВЕРЖДАЮ  
Директор ГБОУ РК «Школа-интернат № 21»  
И.А. Неровня  
01.09.2025 г.

**ИНСТРУКЦИЯ ПО ДЕЙСТВИЯМ ПЕРСОНАЛА И ОБУЧАЮЩИХСЯ ПРИ  
УГРОЗЕ ТЕРРОРИСТИЧЕСКОГО АКТА**  
в государственном бюджетном образовательном учреждении Республики Карелия  
«Специальная (коррекционная) общеобразовательная школа-интернат № 21»

**1. Порядок действий сотрудников и учащихся школы при возникновении угрозы  
совершения террористического акта**

- 1.1. Сигналом для немедленных действий по предотвращению террористического акта в школе может стать обнаружение кем-либо из сотрудников или учащихся подозрительного предмета (сумка, пакет, ящик, коробочка, игрушка) с торчащими проводами, веревками, изоляцией, издающего подозрительные звуки (щелчки, тикание часов), от которого исходит необычный запах, например, миндаля, хлора, аммиака. Такой предмет может оказаться взрывным устройством или быть начиненным отравляющими химическими веществами (ОХВ), или биологическими агентами (возбудителями опасных инфекций, типа сибирской язвы, натуральной оспы, туляремии и др.).
- 1.2. Сигналом для немедленных действий может стать также поступление в школу угрозы по телефону или в письменном виде, захват террористами в заложники учащихся и/или сотрудников в здании школы или на её территории.

**1.3. ВО ВСЕХ СЛУЧАЯХ:**

**Руководство школы немедленно сообщает о случившемся:**

В какой орган сообщать	Телефоны
Полиция	02/102
ФСБ	78-52-03
Экстренные службы	112

## **2. При обнаружении подозрительного предмета:**

- 2.1. обучающимся и сотрудникам находиться на безопасном расстоянии от этого предмета (не ближе 100 м), не приближаться, не трогать, не вскрывать и не перемещать находку;
- 2.2. инженеру по охране труда и технике безопасности выставить оцепление из числа постоянных сотрудников школы для обеспечения общественного порядка;
- 2.3. инженеру по охране труда и технике безопасности обеспечить возможность беспрепятственного подъезда к месту обнаружения опасного или подозрительного предмета автомашин правоохранительных органов, медицинской помощи, пожарной охраны и служб МЧС;
- 2.4. лицам, обнаружившим опасный или подозрительный предмет, до прибытия оперативно-следственной группы находиться на безопасном расстоянии от этого предмета в готовности дать показания, касающиеся случившегося;
- 2.5. в случае необходимости или по указанию правоохранительных органов и спецслужб директор школы или лицо, его замещающее, подает команду для осуществления эвакуации всего личного состава согласно плану эвакуации.

## **3. При поступлении угрозы по телефону:**

- 3.1. немедленно докладывать об этом директору школы или лицу, его замещающему, для принятия соответствующих мер и сообщения о поступившей угрозе по экстренным телефонам (см. п.1);
- 3.2. сотруднику или обучающемуся, получившему это сообщение, надо постараться дословно запомнить разговор и зафиксировать его на бумаге, отметить точное время начала разговора и его окончания, запомнить и записать особенности речи звонившего. Это поможет правоохранительным органам и спецслужбам быстрее задержать преступника

## **4. При получении угрозы в письменном виде:**

- 4.1. обращаться с полученным документом предельно осторожно: поместить его в чистый полиэтиленовый пакет, ничего не выбрасывать (конверт, все вложения, обрезки);
- 4.2. постараться не оставлять на документе отпечатков своих пальцев;
- 4.3. представить полученный документ директору школы или лицу, его замещающему, для сообщения и последующей передачи документа в правоохранительные органы.

## **5. При обнаружении угрозы химического или биологического терроризма:**

- 5.1. помнить, что установить факт применения в террористических целях химических веществ и биологических агентов можно лишь по внешним признакам: рассыпанным подозрительным порошкам и различным жидкостям, изменению цвета и запаха (вкуса) воздуха, воды, продуктов питания; появлению отклонения в поведении людей, животных и птиц, подвергшихся их воздействию; появлению на территории школы подозрительных лиц и т.д. Поэтому важнейшим условием своевременного обнаружения угрозы применения террористами отравляющих веществ и биологических агентов (токсичных гербицидов и инсектицидов, необычных насекомых и грызунов) являются наблюдательность и высокая бдительность каждого сотрудника и учащегося;
- 5.2. при обнаружении или установлении фактов применения химических и биологических веществ в школе или на её территории немедленно об этом

сообщить директору или лицу, его замещающему, и по экстренным телефонам (см. п.1).

**6. Оказавшись в заложниках в помещениях школы, обучающиеся и сотрудники**


**ДОЛЖНЫ:**

- **помнить: ваша цель – остаться в живых;**
- сохранять выдержку и самообладание;
- не пререкаться с террористами, выполнять их требования;
- на все действия спрашивать разрешения у террористов;
- не допускать никаких действий, которые могут спровоцировать террористов к применению оружия и привести к человеческим жертвам;
- помнить, что, получив сообщения о вашем захвате, спецслужбы уже начали действовать и предпримут все необходимое для вашего освобождения;
- **при проведении операции по вашему освобождению ни в коем случае не бежать навстречу сотрудникам спецслужб или от них, так как они могут принять вас за преступников;**
- по возможности держаться дальше от проемов дверей и окон, лежать лицом вниз, закрыв голову руками и не двигаться.


**7. Обучающимся и сотрудникам, которым стало известно о готовящемся или совершенном террористическом акте или ином преступлении, немедленно сообщить об этом директору школы или лицу, его замещающему.**

## ДЕЙСТВИЯ НАСЕЛЕНИЯ ПРИ УГРОЗЕ ТЕРАКТА


- Подготовиться к экстренной эвакуации. Для этого необходимо сложить в сумку документы, деньги, немного продуктов. Желательно иметь свисток.




- Помочь больным и престарелым подготовиться к эвакуации. Убрать с балконов и лоджий горючесмазочные и легковоспламеняющиеся материалы.




- Подготовить йод, бинты, вату и другие медицинские средства для оказания первой медицинской помощи. Договориться с соседями о совместных действиях на случай оказания взаимопомощи.



- Избегать мест скопления людей.




- Держать постоянно включенными радиоприемник, радиоточку, телевизор.



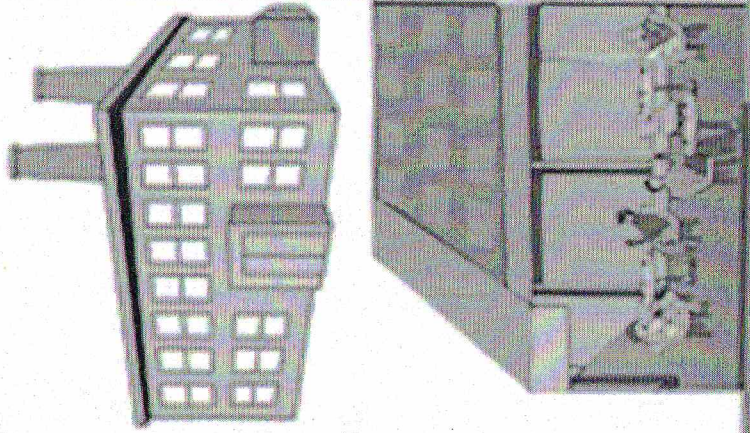

- Держать на включенном месте слух телефонов для передачи экстренной информации в правоохранительные органы.

**ОБРАЩАЙТЕ ВНИМАНИЕ НА МЕСТА ВЕРОЯТНОЙ  
УСТАНОВКИ ВЗРЫВНЫХ УСТРОЙСТВ**


- подземные переходы (тоннели)
- вокзалы, рынки, стадионы,
- дискотеки, магазины
- транспортные средства
- объекты жизнеобеспечения
- учебные заведения,
- больницы, поликлиники,
- детские учреждения,
- подвалы,
- контейнеры для мусора,
- урны
- опоры мостов




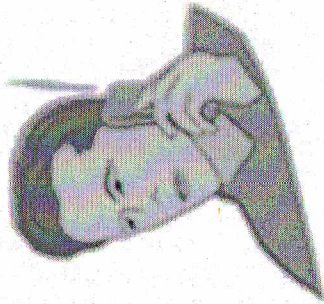
КОНТЕЙНЕР С МУСОРОМ  
РАСПОЛАГАЙТЕ КАК МОЖНО  
ДАЛЬШЕ ОТ ЗАДАНИЙ И СООРУЖЕНИЙ



**ЕСЛИ ПОЗВОНИЛИ ИЛИ ПРИСЛАЛИ ПИСЬМО  
С УГРОЗОЙ СОВЕРШЕНИЯ ТЕРАКТА...**




- Запомнить точное содержание разговора
- Отметить манеру речи, особенности голоса, характерные слова и обороты
- Постарайтесь уловить звуковой фон
- Не опускайте трубку, позвонить на местную АТС для возможного определения номера




**СРОЧНО УВЕДОМИТЬ СЛУЖБУ  
БЕЗОПАСНОСТИ ПРЕДПРИЯТИЯ  
И ПРАВООХРАНИТЕЛЬНЫЕ ОРГАНЫ**


- Письмо с угрозой не передавать в руки другим сотрудникам




# ЕСЛИ ВЫ ЗАЛОЖНИК...






Не выполняйте сложные жесты, выкрикивайте или кричите



Не смотрите в лицо террористу, не смотрите в глаза ни одному из террористов




Не пытайтесь бежать, если нет прямой угрозы жизни и здоровью



Постарайтесь запомнить как можно больше о террористах: их число, вооруженность, телостроение, темперамент, акцент, манера речи и т.д.

## О НАЧАЛЕ ШТУРМА МОГУТ СВИДЕТЕЛЬСТВОВАТЬ:


- Резкий отдаленный звук (выстрел, сирена)
- Затянувшаяся пауза в ходе переговоров



**ПРИ НАЧАЛЕ ШТУРМА ПОСТАРАЙТЕСЬ РАСТОЯНОУТЬСЯ ПОДАЛЬШЕ ОТ ОКОН И ДВЕРЕЙ, АЛЕЖЬ ИЛИ СЕДЕТЬ, СЛОЖИВ РУКИ НА ЗАТЯЖКЕ В РУКАХ НЕ ДОЛЖНО БЫТЬ НИКАКИХ ПРЕДМЕТОВ**

# ПРИЗНАКИ САМОДЕЛЬНОГО ВЗРЫВНОГО УСТРОЙСТВА

## САМЫМИ ЯВНЫМИ ЯВЛЯЮТСЯ




АНТЕННА



ЗВУК ЧАСТОГО  
МЕХАНИЗМА




ПРОВОДА




БАГАЖНИ  
ПРОЦЕНТА

## ПОДОЗРИТЕЛЬНЫЕ ПРЕДМЕТЫ



- брошенные портфели,
- чемоданы, сумки,
- свертки, мешки,
- ящики, коробки,
- бесхозные машины

## САМЫМИ НЕЯВНЫМИ ЯВЛЯЮТСЯ



Звук частых колебаний  
механической системы  
или инфракрасный датчик



Излучение радиоволн  
Сотовый

- Пользоваться приборами для обнаружения скрытых предметов в домашних условиях запрещается (ФЗ, ФЗ, ПД и т.д., специальное устройство при проведении проверки)



- Избегать использования средств радиосвязи, мобильных телефонов, других радиоприемников, спутниковых навигационных устройств, радиоприемников. Избегать работы с компьютером, подключением к интернету, работе с электронной почтой, использованием средств и устройств связи с использованием беспроводных средств



- Обезопасить приносимые предметы на время их обнаружения при проведении поиска специальными МВД, ФСБ, МЧС